



WORKS



9:00
4000K



12:00
3500K



やや高めの色温度と明るめの照度設定。1日の始まりに合ったさわやかなイメージに。



お客様が多いランチタイムは、高めの照度で賑やかさを演出。店内の活性化にもつながります。

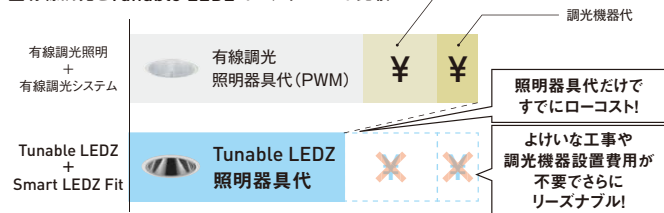
Tunable LEDZ BENEFIT

安いイニシャルコストで手軽に調光調色

Tunable LEDZの器具が設置してあれば、スマホに専用アプリをダウンロード・設定し、すぐに調光調色コントロールが可能。特別な工事や設備は不要です。

しかも器具費用はPWM調光タイプよりローコスト。手軽な導入で調光調色ももっと身近に!

■有線調光とTunable LEDZ イニシャルコスト比較



弊社Tunable LEDZ器具とPWM調光器具との価格比較/照明器具代には電源ユニットも含む

壁面を有効活用、おもてなしの演出

光の効果を視覚的に捉えやすい壁面を利用すれば、調色効果をより有効に活用できます。季節感の演出や時間の流れを感じられる空間は居心地良く、お客様へのおもてなし効果も高まります。



春夏イメージ



秋冬イメージ



イメージ



暖かみのある色温度と落ち着いた明るさで、居心地良くくつろげるティータイムを演出。壁面を明るめに残したバランスは店内への入りやすさにもつながります。



全体の明るさと色温度を下げ、ディナータイムに。白熱電球に近い色温度でしっとり落ち着いた雰囲気。

夜景を美しく

深いカットオフアングルで器具の点灯感を感じさせないグレアレスダウンライトもラインナップ。窓ガラスへの映り込みが抑えられ、夜景もより美しく見えます。目にやさしい光で、上質な調光調色空間を実現します。



グレアレスダウンライト



一般的なダウンライト



後からスケジュール運転に切替可能

ゲートウェイを追加すれば、一日の時間帯や1週間のスケジュールに合わせた運用ができます。専用の卓上・壁付タイプやダクトレールに取付可能なプラグタイプなら、設置工事不要で手軽に導入が可能。使い方に応じて後からの変更も自由に行えるシステムです。



Smart LEDZ Fit
専用ゲートウェイ
卓上・壁付タイプ
FX-454W



Smart LEDZ Fit
専用ゲートウェイ
プラグタイプ
FX-453W/B

▶P.502



設定したシーンをすぐに呼出し

設定したシーンを手軽に切り替えたい場合は、シーンセクターリモコンがおすすめ。最大6シーンの登録ができ、ボタン1つで希望のシーンを再現します。貸し切りパーティやイベントなど、使用頻度の少ないシーンもすぐに再現。ストレスのない運用でサービス向上に貢献します。



Smart LEDZ Fit
専用シーンセクター
ハンディリモコン
FX-431W

シーンセクター
壁付けリモコン
FX-427W

▶P.503